

Gesuch für die Erteilung eines Lernfahr- bzw. eines Führerausweises der Kategorie:
 Gesuch für den Umtausch eines ausländischen Führerausweises der Kategorie:

- A** **A35 kW** **A1** **B** **B1** **C** **C1** **Feuerwehr** **D** **D1** **BE** **CE** **C1E** **DE** **D1E** **F** **G** **M** **BPT** **Ambulanz** **Trolleybus** **CZV95**

1. Personalien (Bitte Gross- / Kleinschrift)

Name (Geburtsname aufführen, sofern nicht mit Familienname identisch)

Vorname(n)

Strasse, Nr.

PLZ Wohnort

Heimatort(e)/Kanton (Ausländer Heimatstaat)

Geburtsdatum (Tag/Monat/Jahr)

weiblich

männlich



zwingend erforderlich

Früherer Wohnort

▽ **Unterschrift Gesuchsteller/in** (innerhalb dieser Markierung in schwarzer oder blauer Farbe) ▽

Bestätigung der Identifikation bzw. der Personalien durch die Einwohnerkontrolle oder das VSZ

Datum:

Stempel und Unterschrift

2. Massnahmen (Bemerkungen)

Würde Ihnen schon einmal der Lernfahr- oder Führerausweis oder die Bewilligung zum berufsmässigen Personentransport verweigert oder entzogen oder das Führen von Fahrzeugen verboten? (Schweiz oder Ausland) Nein Ja _____

3. Krankheiten, Behinderungen und Substanzkonsum

3.1 Haben Sie eine der folgenden Krankheiten oder sind Sie deswegen in ärztlicher Behandlung:

– Zuckerkrankheit (Diabetes mellitus) oder andere Stoffwechselerkrankung? Nein Ja _____

– Herz-Kreislauf-Erkrankung (erhebliche Blutdruckstörung, Herzinfarkt, Thrombose, Embolie, Rhythmusstörungen usw.)? Nein Ja _____

– Augenerkrankung? Nein Ja _____

– Erkrankung der Atmungsorgane (ohne Erkältungskrankheiten)? Nein Ja _____

– Erkrankung der Bauchorgane? Nein Ja _____

– Erkrankung des Nervensystems (Multiple Sklerose, Parkinson, Krankheiten mit Lähmungserscheinungen)? Nein Ja _____

– Nierenerkrankung? Nein Ja _____

– erhöhte Tagesschläfrigkeit? Nein Ja _____

– chronische Schmerzzustände? Nein Ja _____

– nicht folgenlos ausgeheilte Unfallverletzungen (Schädel-Hirn-, Rücken-, Extremitätenverletzungen)? Nein Ja _____

– Krankheiten mit Hirnleistungsstörungen (Konzentrations-, Gedächtnis-, Reaktionsstörung usw.)? Nein Ja _____

3.2 Haben Sie heute oder hatten Sie jemals:

– Probleme mit Alkohol, Betäubungsmitteln und/oder Arzneimitteln? Nein Ja _____

– Wenn ja: Waren oder sind Sie deswegen in Behandlung (Entzugstherapie/ambulante Behandlung)? Nein Ja _____

– eine psychische Erkrankung (Schizophrenie, Psychose, manische oder schwere depressive Erkrankung usw.)? Nein Ja _____

– Wenn ja: Waren oder sind Sie deswegen in Behandlung (stationär oder ambulant)? Nein Ja _____

– Epilepsie oder epilepsieähnliche Anfälle? Nein Ja _____

– Ohnmachtsanfälle/Schwächezustände/Krankheiten mit erhöhter Einschlafneigung? Nein Ja _____

3.3 Haben Sie andere Krankheiten oder Behinderungen, die Sie am sicheren Führen eines Fahrzeugs hindern könnten? Nein Ja _____

3.4 Bemerkungen oder Ergänzungen: _____

Falls eine der Fragen unter 3.1 - 3.4 mit «ja» beantwortet wird, muss diesem Gesuch ein Bericht der/des behandelnden Ärztin/Arztes beigelegt werden (andernfalls zwingende Überweisung an eine anerkannte Ärztin/einen anerkannten Arzt der Stufe 3).

3.5 Sehtest (gültig 24 Monate)

3.51 Sehschärfe:
 Fernvisus unkorrigiert rechts _____ links _____ korrigiert rechts _____ links _____

3.52 Horizontales Gesichtsfeld 1. medizinische Gruppe $\geq 120^\circ$ $< 120^\circ$
 2. medizinische Gruppe $\geq 140^\circ$ $< 140^\circ$
 Ausfälle: nein ja rechts links oben unten

3.53 Augenbeweglichkeit nach rechts oben, rechts, rechts unten, links oben, links, links unten geprüft

Doppelbilder: nein ja, Richtung: _____

3.54 Bemerkungen _____

3.55 Beurteilung/Anforderungen der:

1. medizinischen Gruppe ohne Sehhilfe erfüllt 2. medizinischen Gruppe ohne Sehhilfe erfüllt
 nur mit Sehhilfe erfüllt nur mit Sehhilfe erfüllt
 nicht erfüllt nicht erfüllt

Datum: _____ Stempel und Unterschrift: _____

4. Vormundschaft und Beistand

Sind Sie minderjährig oder stehen Sie unter umfassender Beistandschaft? ja nein

Name und Adresse der gesetzlichen Vertreterin/des Gesetzlichen Vertreters: _____

Wer vorsätzlich durch unrichtige Angaben, Verschweigen erheblicher Tatsachen oder Vorlage falscher Bescheinigungen einen Ausweis erschleicht, wird mit Freiheitsstrafe bis zu drei Jahren oder Geldstrafe bestraft (Art. 97 SVG) und hat mit dem Entzug des Ausweises zu rechnen (Art. 16 SVG).


















Datum: _____

Unterschrift Gesuchsteller: _____

zusätzlich für Minderjährige und unter Beistandschaft stehende der gesetzliche Vertreter (Vater, Mutter oder Beistand):

Unterschrift: _____

Führerausweiskategorien

Kategorien / Unterkategorien	Mindestalter	Ärztliche Untersuchung	
A  Motorräder mit einer Motorleistung von mehr als 35 kW und einem Verhältnis von Motorleistung und Leergewicht von mehr als 0,20 kW/kg.	Zwei Jahre Fahrpraxis mit A35 kW	nein	
A35 kW  Motorräder mit einer Motorleistung von nicht mehr als 35 kW und einem Verhältnis von Motorleistung und Leergewicht von nicht mehr als 0,20 kW/kg.	18 Jahre	nein	
A1  Motorräder mit einem Hubraum von nicht mehr als 125 cm ³ und einer Motorleistung von höchstens 11 kW.	15 Jahre: ≤ 50 cm ³ 16 Jahre: ≤ 125 cm ³	nein	
B  Motorwagen und dreirädrige Motorfahrzeuge mit einem Gesamtgewicht von nicht mehr als 3500 kg und nicht mehr als acht Sitzplätzen ausser dem Führersitz; mit einem Fahrzeug dieser Kategorie darf ein Anhänger mit einem Gesamtgewicht von nicht mehr als 750 kg mitgeführt werden. Fahrzeugkombinationen aus einem Zugfahrzeug der Kategorie B und einem Anhänger von mehr als 750 kg, sofern das Gesamtzugsgewicht 3500 kg und das Gesamtgewicht des Anhängers das Leergewicht des Zugfahrzeuges nicht übersteigen.	17 Jahre Ein Jahr Lernphase	nein	
B1  Klein- und dreirädrige Motorfahrzeuge mit einem Leergewicht von höchstens 550 kg.	18 Jahre	nein	
C  Motorwagen – ausgenommen jene der Kategorie D – mit einem zulässigen Gesamtgewicht von mehr als 3500 kg; mit einem Motorwagen dieser Kategorie darf ein Anhänger mit einem Gesamtgewicht von nicht mehr als 750 kg mitgeführt werden.	18 Jahre	ja	
C1  Motorwagen – ausgenommen jene der Kategorie D – mit einem Gesamtgewicht von mehr als 3500 kg, aber nicht mehr als 7500 kg; mit einem Motorwagen dieser Unterkategorie darf ein Anhänger mit einem Gesamtgewicht von nicht mehr als 750 kg mitgeführt werden.	18 Jahre	ja	
D  Motorwagen zum Personentransport mit mehr als acht Sitzplätzen ausser dem Führersitz; mit einem Motorwagen dieser Kategorie darf ein Anhänger mit einem Gesamtgewicht von nicht mehr als 750 kg mitgeführt werden.	21 Jahre	ja	
D1  Motorwagen zum Personentransport mit mehr als acht, aber nicht mehr als 16 Sitzplätzen ausser dem Führersitz; mit einem Motorwagen dieser Unterkategorie darf ein Anhänger mit einem Gesamtgewicht von nicht mehr als 750 kg mitgeführt werden.	21 Jahre	ja	
BE  Fahrzeugkombinationen aus einem Zugfahrzeug der Kategorie B und einem Anhänger, die als Kombination nicht unter die Kategorie B fallen.	17 Jahre	nein	
CE  Fahrzeugkombinationen aus einem Zugfahrzeug der Kategorie C und einem Anhänger mit einem Gesamtgewicht von mehr als 750 kg.	18 Jahre	ja	
C1E  Fahrzeugkombinationen aus einem Zugfahrzeug der Unterkategorie C1 und einem Anhänger mit einem Gesamtgewicht von mehr als 750 kg, sofern das Gesamtgewicht der Kombination 12000 kg und das Gesamtgewicht des Anhängers das Leergewicht des Zugfahrzeugs nicht übersteigen.	18 Jahre	ja	
DE  Fahrzeugkombinationen aus einem Zugfahrzeug der Kategorie D und einem Anhänger mit einem Gesamtgewicht von mehr als 750 kg.	21 Jahre	ja	
D1E  Fahrzeugkombinationen aus einem Zugfahrzeug der Unterkategorie D1 und einem Anhänger mit einem Gesamtgewicht von mehr als 750 kg, sofern das Gesamtgewicht der Kombination 12000 kg und das Gesamtgewicht des Anhängers das Leergewicht des Zugfahrzeugs nicht übersteigen und der Anhänger nicht zum Personentransport verwendet wird.	21 Jahre	ja	
CZV 95	Berufsmässiger Personen- oder Sachentransport mit Fahrzeugen der Kat. C, C1, D, D1.		
Spezialkategorien			
F  Motorfahrzeuge, ausgenommen Motorräder, mit einer Höchstgeschwindigkeit bis 45 km/h.	16 Jahre / 18 Jahre	nein	
G  Landwirtschaftliche Motorfahrzeuge mit einer Höchstgeschwindigkeit bis 30 km/h, unter Ausschluss der Ausnahmefahrzeuge.	14 Jahre	nein	
M  Motorfahrräder.	14 Jahre	nein	
Berufsmässiger Personentransport / Sachentransport			
BPT	Berufsmässiger Personentransport mit Motorfahrzeugen der Kategorien B oder C, der Unterkategorien B1 oder C1 oder der Spezialkategorie F. In den Kategorien D oder D1 ist die Bewilligung enthalten.	Ein Jahr Fahrpraxis mit einem Fahrzeug der entsprechenden Kategorie	ja

Identifikation bzw. Personaliennachweis

Wird das Gesuch **erstmalig** eingereicht, muss der/die Gesuchsteller/in **persönlich** bei einer zugelassenen Identifikationsstelle (Einwohnerkontrolle des Wohnorts) oder beim Verkehrssicherheitszentrum vorsprechen und zusätzlich einen gültigen Identifikationsnachweis mit Foto (Identitätskarte/Pass/Ausländerausweis) vorlegen.

Beilagen (bitte Zutreffendes ankreuzen)

- | | |
|--|---|
| <input type="checkbox"/> 1 aktuelles farbiges Passfoto
(min. 35 x 45 mm, Fotopapier-Qualität, keine Digitalfotos ,
neutraler Hintergrund, ohne Kopfbedeckung) | <input type="checkbox"/> gültiger Lehrvertrag (bei Strassentransport-
fachmann/-frau, Motorradmechaniker/in) |
| <input type="checkbox"/> Kopie von Identitätskarte, Pass oder Ausländerausweis | <input type="checkbox"/> Ausländischer Führerausweis (Original) |
| <input type="checkbox"/> Nothelferausweis (Original) bei Gesuchsabgabe | <input type="checkbox"/> Führerausweis blau (Original) |
| <input type="checkbox"/> Medizinischer Untersuch | <input type="checkbox"/> Führerausweis in Kreditkartenformat (FAK) |
| | <input type="checkbox"/> _____ |